

guarantee

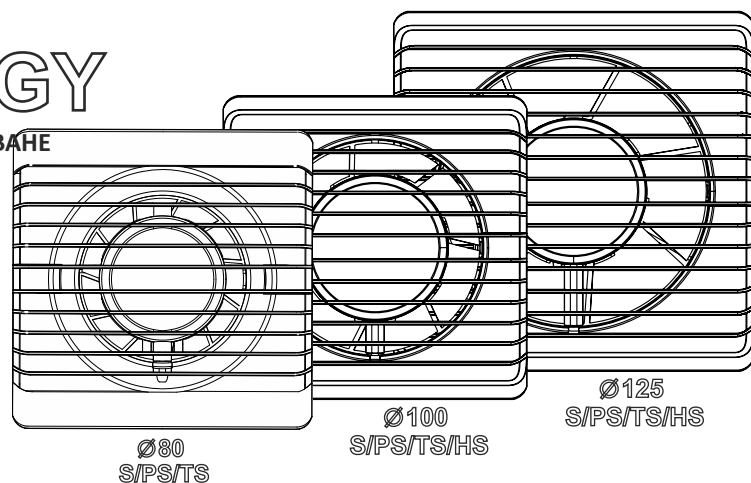
BG

PLANET ENERGY

ГАРАНЦИЯ ИНСТРУКЦИЯ ЗА МОНТАЖ И ОБСЛУЖВАНЕ



download
your manual



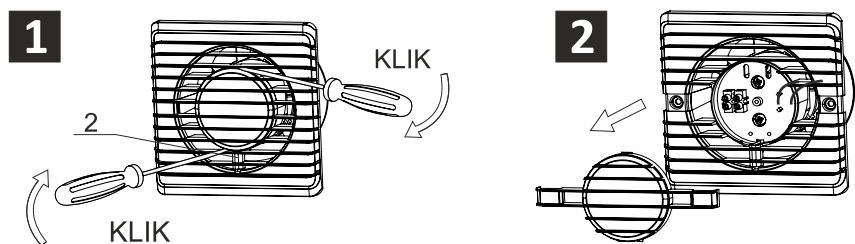
Уважаеми Клиенти,

Благодарим Ви за избора на нашия продукт. Сигурни сме, че той ще изпълни вашите очаквания. Желаем Ви удовлетворение от използването на този вентилатор.

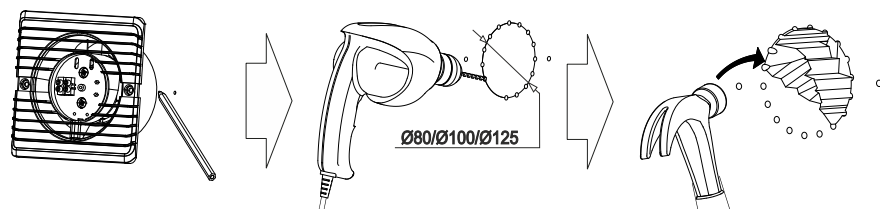
Внимание!

Изключете захранването на електрическата инсталация преди дейностите по монтаж.

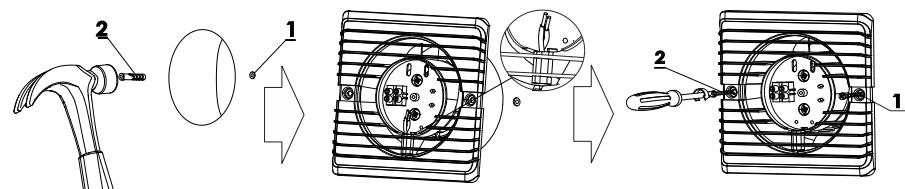
Демонтаж на предпазната решетка:



Подготовка на монтажния отвор:



Инсталация на вентилатора:



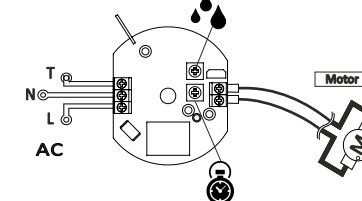
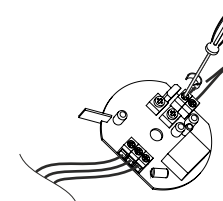
При вентилатори с електрическо управление са възможни настройки на параметрите посредством отвертка (версии TS и HS):

TS Таймер. Вентилаторът работи от 3 до 23 минути ±10% след изключване на осветлението

HS+TS Сензор за влага. Вентилаторът изсушава помещението в зависимост от зададения праг на влажност, от 40% до 80% (±20%)

Електрическо свързване и настройка:

TS/HS



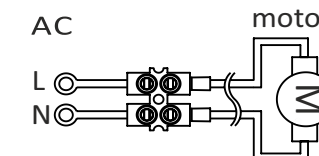
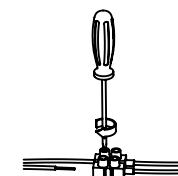
HS

40-80 %

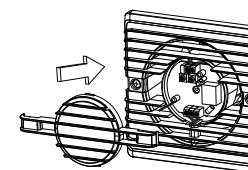
TS

3-23 min

S



Монтаж на предпазната решетка:



Поддръжка и почистване:

Всеки вентилатор трябва да бъде почистван редовно, поне веднъж годишно да бъде разглобяван за обзор на мотора и отстраняване на наслоена прах. Обзорът включва почистване, оглед на мотора и регулиращите устройства.

1. Изключете захранването преди почистване на вентилатора
2. Използвайте влажна кърпа или гъба, напоена със сапун, за почистване на пластмасовите части
3. След почистването се уверете, че всички остатъци от сапун са отстранени и в мотора няма следи от течности
4. Преди отново да монтирате вентилатора се уверете, че всички части са сухи

Забележки

1. Всички предпазни мерки трябва да се спазват по време на инсталация
2. Всички дейности по инсталацията следва да се извършват от правоспособен специалист (електротехник)
3. Преди настройка и поддръжка се уверете, че вентилаторът е изключен от захранване, дори и да не работи
4. Ключът в електрическата инсталация трябва да има отстояние на контактните повърхности не по-малко от 3 мм за всеки полюс
5. Производителят си запазва правото да прави без уведомление нововъведения и промени във връзка с технологичното развитие
6. Производителят си запазва правото да прави без уведомление нововъведения и промени във връзка с технологичното развитие

ВНИМАНИЕ

Гаранционни условия: Гаранционният срок е 2 години от датата на продажба, доказано с документ за покупка. Всеки недостатък и повреда ще бъдат отстранени, или продуктът ще бъде заменен с нов, в срок от 21 дни след постъпване на повреденото устройство в сервис. Гаранцията на покрива видими дефекти към момента на покупката, или причинени в следствие на неправилна употреба, съхранение, поддръжка и механично увреждане.



Guarantee no: _____

Date of report	Date of repair	Scope of repair	Signature
Model Serial number: Date of sale: Receipt number: sellers stamp		date Service stamp	

2 year guarantee