

инструкция по обслуживанию

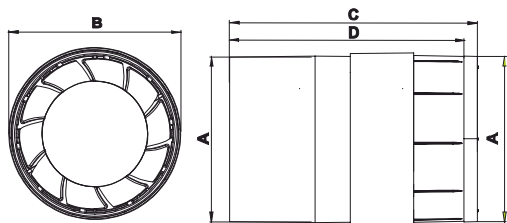


Уважаемые господа!

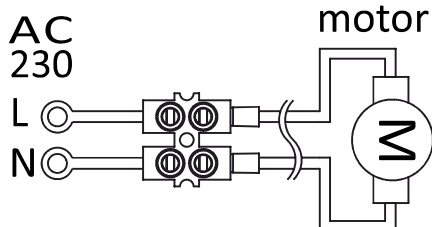
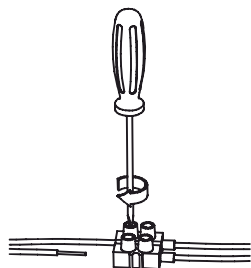
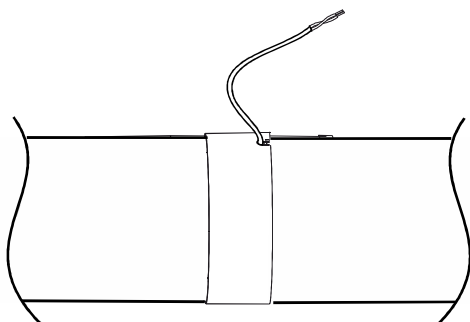
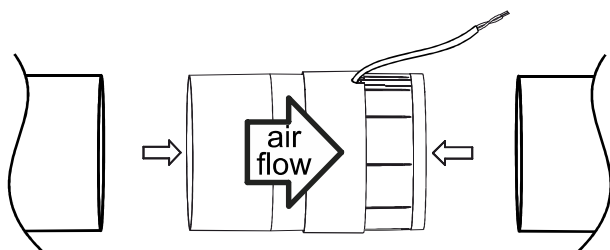
Выражаем огромную признательность за выбор нашего продукта. Гарантируем, что он исполнит ваши ожидания. Желаем удовлетворения с данного вентилятора и его использования.

Внимание

Все работу по монтажу и подключению проводить только при снятом напряжении сети.



	A	B	C	D
mm	99,5	102,0	148	140



Консервация и очищение

Каждый вентилятор надо регулярно очищать и, по крайней мере, один раз в год демонтировать с целью сделать осмотр двигателя и очистить вентилятор от пыли и грязи. Осмотр охватывает очищение, внешний осмотр двигателя, осмотр пусковой и защитной аппаратуры.

1. Перед чисткой вентилятора отключите источник питания.
2. Используйте мыло и влажную ткань или губку для очистки пластиковых деталей
3. После процесса чистки убедитесь, что все остатки мыла удалены и внутри двигателя нет жидкости.
4. Перед повторной сборкой вентилятора убедитесь, что все детали сухие.

Замечания

1. Во время установки следует соблюдать все меры предосторожности.
2. Монтаж/демонтаж должен выполняться квалифицированным и сертифицированным специалистом.
3. Операции по регулировке и техническому обслуживанию следует выполнять только после отключения вентилятора от источника питания, даже если вентилятор не работает.
4. Электропроводка должна подводиться к выключателю, в котором расстояние между полюсами составляет не менее 3 мм.
5. Следует принять соответствующие меры для предотвращения попадания газов в помещение через открытые дымоходы или другие противопожарные установок.
6. Изготовитель оставляет за собой право на технические изменения без уведомления, в связи с постоянным техническим прогрессом.

Замечание

Запрещается выбрасывать отработанное оборудование вместе с другими отходами. Перечеркнутый символ мусорного контейнера означает, что электрическое и электронное оборудование по окончании срока службы не должно выбрасываться вместе с бытовыми отходами. Этот символ также указывает на необходимость раздельного сбора при утилизации продукции. Устройство изготовлено из материалов и компонентов, пригодных для повторного использования. Пользователь обязан передать отработанное оборудование в пункты сбора электронных отходов. Операторы пунктов сбора, включая местные пункты приема, магазины и муниципальные организации, формируют соответствующую систему для возврата такого оборудования. Дополнительную информацию о переработке устройства можно получить в местной администрации, муниципальной компании по утилизации отходов или в магазине, где оно было приобретено. Правильная утилизация отработанного оборудования помогает избежать вредного воздействия на здоровье человека и окружающую среду, связанного с возможным наличием опасных компонентов. Домохозяйства играют важную роль в повторном использовании и переработке отработанного оборудования, формируя установки, влияющие на сохранение общего блага — чистой



Гарантийные условия

Гарантийный срок установлен на 3 года со дня продажи за предъявлением доказательства покупки. Недостатки и повреждения будут удалены или устройство будет заменено новым в течение 21 дней со дня доставления поврежденного устройства до сервисного пункта. Гарантия не охватывает повреждений, заметных во время покупки продукта, произошедших вследствие несоответствующего с инструкцией обслуживания использования, хранения, консервации и механических повреждений.

Гарантийная карта №:

Дата отчета	Дата ремонта	объем ремонта	подпись
Модель Серийный номер Дата продажи № счета: Печать продавца		Дата Печать сервисного	

3 года гарантии

airRoxy Sp. z o.o.
 ul. Graniczna 40
 44 - 178 Przyszowice
 tel.: +48 32 239 42 00
 e-mail: office@airRoxy.com
 www.airRoxy.com

