

Certificat de garantie

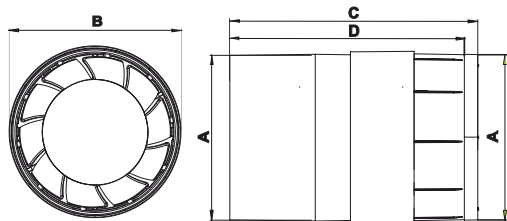


Draga Client!

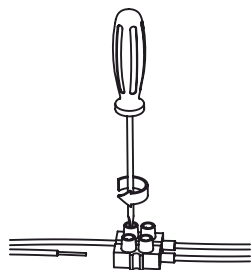
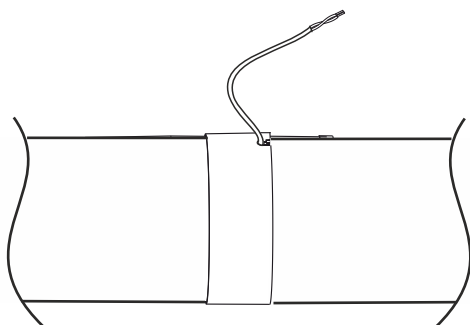
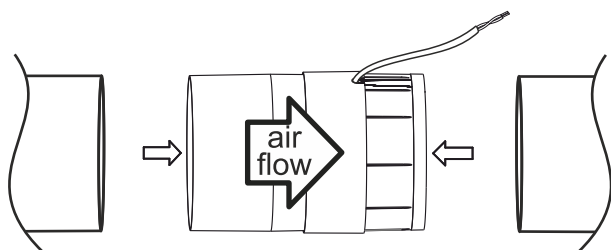
Multumim ca ati ales produsul nostru. Suntem siguri ca se va ridica la nivelul asteptarilor dumneavoastra.

Atentie!

Opriti alimentarea inainte de a incepe instalarea produsului. Urmati toti pasii de mai jos.



	A	B	C	D
mm	99,5	102,0	148	140

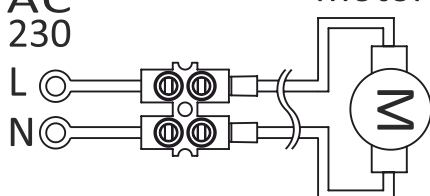


AC
230

L

N

motor



Intretinere

Fiecare ventilator trebuie curățat regulat și cel puțin o dată pe an trebuie dezasamblat pentru a verifica motorul și a curăța ventilatorul de praful acumulat. Verificarea include curățarea, inspecția externă a motorului, pornirea și dispozitivul de protecție.

1. Opriti alimentarea cu energie electrică înainte de curățarea ventilatorului.
2. Folosiți săpun și o cârpă umedă sau burete pentru a curăța partile din plastic
3. După procesul de curățare asigurați-vă că toate urmele de sapun au fost îndepărtate și în interiorul motorului nu sunt lichide.
4. Înainte de a reasambla ventilatorul asigurați-vă că toate piesele sunt uscate.

Observatii

1. Toate măsurile de precauție trebuie menținute în timpul instalării
2. Asamblarea/Dezasamblarea trebuie efectuată de un electrician calificat și certificat
3. Operațiunile de reglare și întreținere trebuie efectuate numai după deconectarea ventilatorului de la sursa de alimentare, chiar dacă ventilatorul nu funcționează.
4. Instalația electrică necesită un comutator cu o distanță de minim 3 mm între contactele tuturor polilor.
5. Trebuie luate toate măsurile de precauție pentru a evita fluxul invers al gazelor într-o încăpere unde exista seminee deschise sau cosuri de fum.
6. Producătorul își rezervă dreptul de a introduce inovațiile și modificările rezultate din dezvoltare tehnologică.

ATENȚIE !

Dupa scoaterea din uz, aparatul trebuie predat unor companii specializate in colectarea deșeurilor electrice și electronice.



Garantie

Garantia acordata este de 3 ani, in functie de model. Orice modificare adusa structurii produsului, va duce la pierderea garantiei. Un montaj defectuos, va duce la pierderea garantiei. Montarea in medii ostile, va duce la pierderea garantiei. Utilizarea necorespunzatoare, va duce la pierderea garantiei. Supunerea produsului la socuri mecanice, va duce la pierderea garantiei. Pentru diverse probleme de functionare aparute in perioada de garantie, produsul va fi trimis catre un service autorizat.

Numar de garantie _____

Data eșecului	Data reparației	Motivul reparației	Semnătură
Model Număr serie produs Data vanzării Număr de factură Eladó bélyegzője		Data ștampila service	

3 ans de garantie

airRoxy Sp. z o.o.
 ul. Graniczna 40
 44 - 178 Przystowice
 tel.: +48 32 239 42 00
 e-mail: office@airRoxy.com
 www.airRoxy.com

