

ръководство за употреба

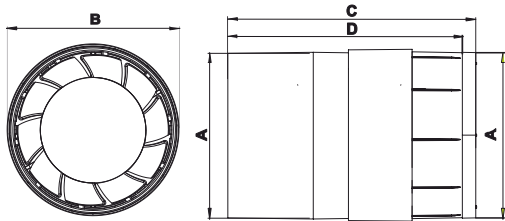


Скъпи клиенти,

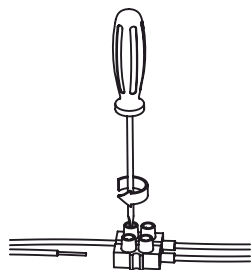
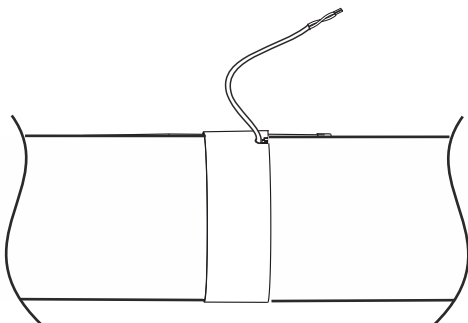
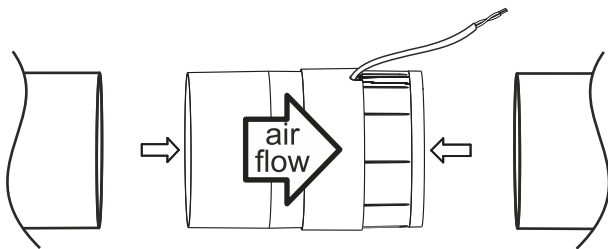
Благодарим Ви, че избрахте нашия продукт. Сигурни сме, че той ще отговори на всичките Ви очаквания. Пожелаваме Ви удовлетворение от избора и употребата на Вашия вентилатор.

Внимание

Изключете захранването в електрическата инсталация преди да започнете свързването на вентилатора.



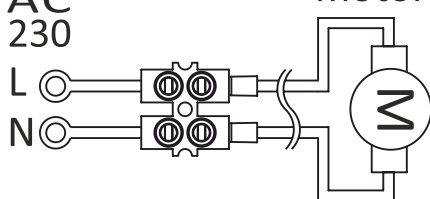
	A	B	C	D
mm	99,5	102,0	148	140



AC
230

L
N

motor



Поддръжка и почистване

Всеки вентилатор трябва да се почиства редовно и поне веднъж годишно да се демонтира, за да се провери мотора и да се почисти от натрупаната прах. Проверката включва почистване, външна инспекция на мотора, стартера и предпазното устройство.

1. Изключете захранването преди да почистите вентилатора.
2. Използвайте сапун и влажен парцал или гъба, за да почистите пластмасовите части.
3. След почистването се уверете, че няма останки от сапун и че няма течности във вътрешността на мотора.
4. Преди да сглобите вентилатора отново се уверете, че всички части са сухи.

Забележки:

1. Всички предпазни мерки трябва да се спазват по време на инсталацията.
2. Монтаж и демонтаж трябва да се извършат от квалифициран специалист.
3. Регулация и поддръжка трябва да се извършват само след предварително изключване на вентилатора от захранването дори в случаите, когато той не работи.
4. Електрическата инсталация изисква ключ с минимум 3мм разстояние между контактите на всички полюси.
5. Трябва да се вземат всички предпазни мерки, за да се избегне попадането на газове в помещението през отвор на комина или други противопожарни устройства.
6. Производителят запазва право да въвежда иновации и промени в резултат на постоянното развитие на технологиите.

Внимание

След периода на употреба вентилаторът трябва да се изхвърли според правилата за изхвърляне на електрическо и електронно оборудване.



Гаранционни условия

Гаранцията на вентилатора е три години от покупката и започва да тече от датата на касовата бележка, с която е закупен. Всички несъвършенства или технически дефекти ще бъдат отстранени или устройството ще бъде заменено с изправно такова в период от 21 дни от връщането на повредения артикул. Гаранцията не включва обслужване на вентилатор, който има видим дефект в момента на покупка или в случаите, когато повредата е в резултат на неправилни употреба, съхранение и поддръжка, както и механични дефекти.

Guarantee no: _____

Date of report	Date of repair	Scope of repair	Signature
Model Serial number: Date of sale: Receipt number: sellers stamp		date Service stamp	

3 year guarantee

airRoxy Sp. z o.o.
 ul. Graniczna 40
 44 - 178 Przystowice
 tel.: +48 32 239 42 00
 e-mail: office@airRoxy.com
 www.airRoxy.com

